



**REGISTRO EN TOKAPP  
y  
PERMISOS DE RECOGIDA**

**CAMPAMENTO DEPORTIVO DE VERANO 2025**

## ÍNDICE

GUÍA RÁPIDA DE REGISTRO EN LA TOKAPP.....	3
SUSCRIPCIÓN Y VINCULACIÓN A ILLANACTIVA.....	5
PERMISOS DE RECOGIDA.....	6
DATOS DE CONTACTO.....	8

## GUÍA RÁPIDA DE REGISTRO EN LA TOKAPP

Para facilitar el proceso de inscripción, hemos diseñado una plataforma online, simple y accesible a través de un servicio externo, la aplicación TokApp School.

Para iniciar el registro en la TokApp, pueden descargarse la aplicación en su teléfono móvil Android o iOS (iPhone) desde la AppStore buscando TokApp School. O bien acceder a través de su web visitando el siguiente enlace: <https://activities.tokapp.net/matriculas/create?centro=238>

Recomendamos descargar la App en el teléfono móvil, pues a través de la plataforma podrán recibir avisos importantes, informes de seguimiento y evaluaciones del alumno durante todo el campamento, mejorando la interacción y comunicación entre los monitores y los padres.

Iniciar sesión

Correo electrónico

Contraseña

Recordarme

Iniciar sesión [¿Olvidaste tu contraseña?](#)

[No tengo cuenta, quiero registrarme.](#)

Una vez descargada la App, o bien accediendo a través del enlace, el primer paso es REGISTRARSE en la aplicación. Para ello, debemos clicar en el apartado “No tengo cuenta, quiero registrarme”.

Registrarse

Correo electrónico: alvaroperez@illanactiva.com

Contraseña: .....

Confirmar contraseña: .....

Acepto la [Política de privacidad](#)

Registrarse [Ya tengo cuenta.](#)

Verifique su dirección de correo electrónico

Te hemos enviado un correo con un enlace para verificar tu email. Por favor, revisa tu carpeta de spam. Si no has recibido el correo electrónico o no lo encuentras, [haz clic aquí para solicitar otro.](#)

TokApp Activities

¡Hola!

Por favor, pulsa el siguiente botón para verificar tu dirección de email.

Verificar email

Si no has creado una cuenta, ignora este mensaje

Un saludo,  
TokApp Activities

Si tienes problemas pulsando el botón "Verificar email", copia y pega el siguiente enlace en tu navegador Web:  
<https://activities.tokapp.net/email/verify/479989/d0b440ce3601e1bd31af4d5b0740daf74fa848?centro=238&expires=1745947883&signature=f4d558fafa4625373d18171e8fa13af6f5242c231fce44c93327b9072c96>

Tras rellenar los datos de **correo electrónico y contraseña**, se nos enviará un correo para verificar nuestro e-mail. Si no reciben o no encuentran el correo de verificación, revisen su carpeta de Spam o elijan la opción “solicitar otro”.

**Datos Padre/Madre/Tutor**

Nombre

Primer apellido

Segundo apellido

DNI

Género  MASCULINO  FEMENINO  SIN ESPECIFICAR

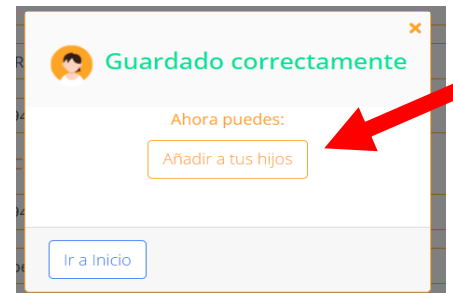
Teléfono

Email

Dirección

Observaciones

Acepto las [Condiciones del servicio](#)



Una vez confirmado la dirección de e-mail, tendrá que rellenar los datos de uno de los responsables del alumno, más adelante podrá especificar otras personas responsables o rellenar permisos de recogida. En este apartado puede indicar cualquier observación que considere respecto a la **persona responsable** del alumno.

Una vez terminado el registro, podrá volver a editar estos datos si fuera necesario. Al seleccionar la opción **GUARDAR**, nos saltará un aviso para continuar realizando el registro del alumno.

**NUEVO PARTICIPANTE**

Centro

Curso

Nombre

Primer apellido

Segundo apellido

Género  MASCULINO  FEMENINO  SIN ESPECIFICAR

Fecha de nacimiento  Nacionalidad

Teléfono

Email

Observaciones

Autoriza imagen  SI  NO



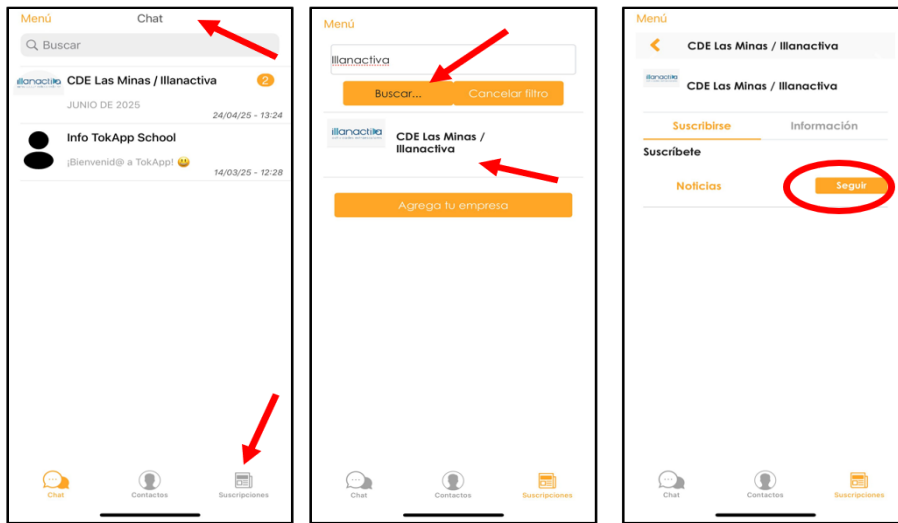
En este apartado deberá rellenar los **datos del participante**, incluyendo un e-mail y teléfono de contacto, que pueden ser los mismos que emplearon en el apartado anterior. En la opción CURSO deberá seleccionar la clase a la que pertenece el alumno. En el campamento dividimos a los alumnos por fecha de nacimiento mediante un código de colores (Rojo, Azules, Amarillos...), así que este apartado carece de relevancia.

En Observaciones podrá indicar cualquier aspecto relevante **respecto al alumno**. Al seleccionar la opción **GUARDAR**, nos saltará un aviso para continuar realizando la inscripción en la actividad. En caso de tener más alumnos a sus cargo, podrá registrar otro alumno clicando en la opción **“Añadir otro hijo”**.

Con estos simples pasos ya habrá terminado de registrarse en la TokApp School, pero aun **NO** se habrá inscrito en el campamento. Si desea saber cómo continuar realizando la inscripción, por favor, consulte este video: [https://drive.google.com/file/d/10ALbf4dhAOsBOieJIAkF-wWLYcbuc0nB/view?usp=share\\_link](https://drive.google.com/file/d/10ALbf4dhAOsBOieJIAkF-wWLYcbuc0nB/view?usp=share_link)

## SUSCRIPCIÓN Y VINCULACIÓN A ILLANACTIVA

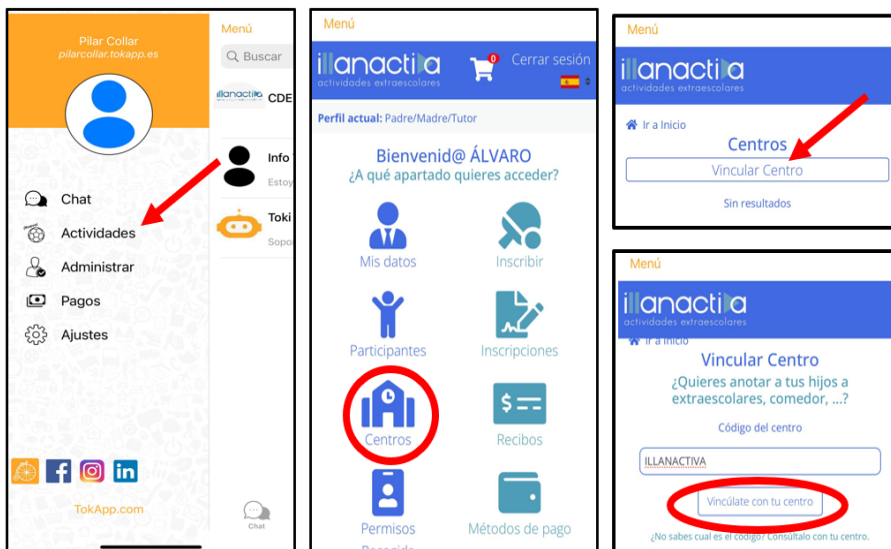
Para recibir avisos importantes respecto al estado de la inscripción, pagos y demás información relevante del campamento le recomendamos suscribirse al canal de información de Illanactiva dentro de la aplicación TokApp School. Para ello, deberá acceder al apartado CHAT dentro de la



aplicación. Es el apartado predeterminado nada más acceder a la aplicación.

Dentro del apartado CHAT, abajo a la derecha deberá seleccionar SUSCRIPCIONES y acceder al buscador de centros. En la barra del buscador busque **ILLANACTIVA** y acceda a la primera búsqueda. Seleccione el botón **SEGUIR** para estar al detalle de toda la información.

A continuación, deberá vincular el centro de Illanactiva con su registro en la TokApp School. Para ello, deberá acceder al Menú en la esquina superior izquierda.



Desde la ventana izquierda se desplegará un catálogo con varias opciones, deberá elegir la opción ACTIVIDADES. De nuevo, se cargará una pantalla donde podrá modificar sus datos personales, datos de los alumnos, realizar o modificar inscripciones... En este momento, seleccionará la opción CENTROS. En la nueva pantalla elegirá la opción VINCULAR CENTRO e introducirá en el buscador el nombre **ILLANACTIVA** y la opción VINCÚLATE CON TU CENTRO. Si la vinculación se ha realizado correctamente, aparecerá un aviso en la pantalla. La vinculación al centro se realiza de forma automática al confirmar la inscripción a la actividad.

## PERMISOS DE RECOGIDA

Para agilizar los procesos de recogida de alumnos hemos implementado un sistema online y sencillo donde podrá realizar permisos de recogida para los distintos responsables del alumno.

**Los monitores NO entregarán ningún alumno sin el correspondiente permiso de recogida.**



Para acceder a este apartado, deberá seleccionar MENÚ en la esquina superior izquierda e ir a ACTIVIDADES en el desplegable. En la nueva pantalla deberá seleccionar PERMISOS DE

The image shows two screenshots of the 'NUEVO PERMISO RECOGIDA' form. The first screenshot shows the form with fields for Name (Felix), First Surname (Alonso), Second Surname (Rodriguez), DNI (02348716j), Telephone (601 289 456), and Center (CDE LAS MINAS / ILLANACTIVA). The 'Participantes' section is checked for 'FELIX PEREZ COLLAR' with the note 'Es su abuelo.' The second screenshot shows the confirmation screen with the name 'FELIX ALONSO RODRIGUEZ' and contact information: phone 601289456, DNI 02348716j, and 'Puede recoger a: FELIX PEREZ COLLAR'.

RECOGIDA, y se abrirá una nueva sección donde deberá elegir NUEVO TUTOR DE RECOGIDA.

En el nuevo apartado, deberá rellenar toda la información del responsable del alumno. Una vez terminado, deberá pulsar en GUARDAR. En el apartado “permisos de recogida” aparecerán todos los responsables con permiso, pudiendo editar la información, crear nuevos permisos o eliminar los existentes.

Cada persona deberá tener su propio permiso de recogida, incluso si es la persona que ha realizado la inscripción. Para familias con más de un hijo/a en el campamento, los permisos de recogida serán válidos para todos los hermanos.

## DATOS DE CONTACTO

Para más información o para cualquier consulta sobre nuestra propuesta de campamento, por favor no duden en ponerse en contacto con nosotros. Estamos completamente a su disposición para resolver cualquier duda que puedan tener o para proporcionar información adicional que requieran. A continuación, les dejamos nuestros datos de contacto:



**Irene Iniesta**

Tlf.: 699 477 346

e-mail: ireneiniesta@illanactiva.com



**José Javier Illana**

Tlf.: 606 966 225

e-mail: info@illanactiva.com

Agradecemos sinceramente su interés y esperamos tener la oportunidad de colaborar con su centro educativo.

Estamos listos para concertar una reunión y discutir en detalle cómo nuestro campamento puede adaptarse a las necesidades de su comunidad educativa y cómo podemos trabajar juntos para proporcionar una experiencia enriquecedora y memorable para los estudiantes.

Muchas gracias por considerar nuestra propuesta.

Esperamos con entusiasmo la posibilidad de colaborar con ustedes en este proyecto.

Para más información:

**[www.illanactiva.com](http://www.illanactiva.com)**